

ORGANISATION MONDIALE DU COMMERCE

RESTRICTED

WT/BOP/G/4

4 juillet 1997

(97-2797)

**Comité des restrictions appliquées à des fins
de balance des paiements**

Original: anglais

CONSULTATIONS DE 1997 AVEC LA REPUBLIQUE DE BULGARIE
CONFORMEMENT A L'ARTICLE XII DU GATT DE 1994 ET
AU MEMORANDUM D'ACCORD Y RELATIF

Document de base présenté par la République de Bulgarie

**I. FONDEMENT JURIDIQUE ET ADMINISTRATIF DE LA MESURE DE RESTRICTION
DES IMPORTATIONS**

1. Agissant en conformité avec les dispositions pertinentes de l'article XII de l'Accord général sur les tarifs douaniers et le commerce de 1994, de la Déclaration relative aux mesures commerciales prises à des fins de balance des paiements de 1979 et du Mémoire d'accord sur les dispositions du GATT de 1994 relatives à la balance des paiements, le gouvernement de la République de Bulgarie a imposé une surtaxe temporaire à l'importation en juin 1996 afin de pallier la menace imminente d'une forte détérioration de ses réserves en devises et des difficultés de balance des paiements.

2. La surtaxe à l'importation a été imposée en application du Règlement du Conseil des ministres n° 118 du 30 mai 1996 (Journal officiel n° 48 de 1996), avec effet au 4 juin 1996.

3. La République de Bulgarie a communiqué des renseignements sur l'introduction de la surtaxe temporaire au Groupe de travail de l'accession de la Bulgarie (document WT/ACC/BGR/5 du 20 septembre 1996). A la suite de son accession à l'OMC, la Bulgarie a notifié l'imposition de la mesure conformément au paragraphe 9 du Mémoire d'accord sur les dispositions du GATT de 1994 relatives à la balance des paiements dans le document WT/BOP/N/18 du 27 mars 1997.

II. METHODES UTILISEES POUR RESTREINDRE LES IMPORTATIONS

4. Le gouvernement de la République de Bulgarie estime que la méthode utilisée pour restreindre les importations et l'administration de la mesure sont conformes aux dispositions pertinentes du GATT de 1994, de la Déclaration relative aux mesures commerciales prises à des fins de balance des paiements de 1979 et du Mémoire d'accord sur les dispositions du GATT de 1994 relatives à la balance des paiements.

5. Une surtaxe uniforme de 5 pour cent est perçue sur tous les produits importés destinés à la consommation intérieure. Elle est calculée sur la base de la valeur en douane des marchandises importées.

6. L'application de la surtaxe à l'importation ne fait pas obstacle à l'importation d'échantillons commerciaux ou à l'observation des procédures relatives aux brevets, marques de fabrique, droit d'auteur ou d'autres procédures analogues et il est considéré qu'elle ne lèse pas les intérêts commerciaux ou économiques de tout autre Membre de l'OMC.

III. PLAN POUR L' ATTENUATION PROGRESSIVE ET L' ELIMINATION DE LA MESURE DE RESTRICTION

7. Il est prévu le calendrier suivant pour la réduction progressive et l' élimination de la surtaxe:

- du 4 juin 1996 au 30 juin 1997 - 5 pour cent
- du 1er juillet 1997 au 30 juin 1998 - 4 pour cent
- du 1er juillet 1998 au 30 juin 1999 - 2 pour cent
- du 1er juillet 1999 au 30 juin 2000 - 1 pour cent
- élimination le 1er juillet 2000.

IV. TRAITEMENT DES IMPORTATIONS DE DIFFERENTES PROVENANCES ET RENSEIGNEMENTS SUR L' APPLICATION DES ACCORDS BILATERAUX

8. La surtaxe à l' importation s' applique de manière non discriminatoire à tous les produits importés, quelle qu' en soit l' origine. Elle vise les importations provenant de tous les pays, y compris les pays en développement et les pays les moins avancés, ainsi que des partenaires commerciaux avec lesquels il existe des relations commerciales fondées sur les dispositions de l' article XXIV du GATT de 1994.

V. PRODUITS OU GROUPES DE PRODUITS AFFECTES PAR LES DIFFERENTES FORMES DE RESTRICTIONS A L' IMPORTATION

9. La surtaxe s' applique à tous les produits importés, avec les exceptions suivantes:

- certains produits essentiels, indiqués à l' annexe 1, qui répondent à des besoins de consommation essentiels ou qui contribuent aux efforts de la Bulgarie pour redresser sa balance des paiements;
- biens d' équipement mentionnés dans la Loi sur l' activité économique des étrangers et sur la protection des investissements étrangers;
- cas prévus dans la Loi douanière et le règlement d' application de la Loi douanière, par exemple marchandises en transit et marchandises importées à titre temporaire; produits importés pour les missions diplomatiques, échantillons commerciaux, produits nationaux réexpédiés de l' étranger, dons à la Croix Rouge, combustible nucléaire, etc.

VI. EFFETS DE LA MESURE DE RESTRICTION DES IMPORTATIONS SUR LE COMMERCE

10. Après avoir envisagé différentes options pour prévenir la menace imminente d' une baisse importante des réserves en devises de la Bulgarie, le gouvernement a choisi la mesure qui perturbe le moins les échanges. Conformément au Mémorandum d' accord sur les dispositions du GATT de 1994 relatives à la balance des paiements, la surtaxe à l' importation, en tant que mesure fondée sur les prix, est considérée comme perturbant moins les échanges que les restrictions quantitatives ou d' autres mesures analogues puisqu' elle respecte le principe qui consiste à offrir à tous les partenaires des possibilités égales de participer au commerce international.

11. La mesure n' est appliquée que pour réguler le niveau général des importations. Etant donné le nombre très important de produits auxquels elle s' applique, la surtaxe n' est pas destinée à protéger une industrie ou un secteur spécifique de l' économie. Toutefois, afin de minimiser tout effet de protection accessoire, la surtaxe à l' exportation est appliquée de façon non discriminatoire et transparente, conformément aux prescriptions pertinentes du GATT de 1994.

12. L'effet restrictif sur les échanges ne dépasse pas ce qui est considéré nécessaire pour atteindre l'objectif déclaré que la mesure vise, comme le prévoit le GATT de 1994. En fonction du redressement de la position extérieure de la Bulgarie, le gouvernement s'efforcera d'accélérer l'élimination progressive de la surtaxe.

VII. POLITIQUE GENERALE EN CE QUI CONCERNE L'APPLICATION DE RESTRICTIONS A DES FINS DE BALANCE DES PAIEMENTS

13. Le gouvernement de la République de Bulgarie entend poursuivre le programme de réforme à travers des mesures économiques visant à faciliter, et non à limiter, les échanges internationaux. A cet égard, le gouvernement s'engage à éliminer progressivement la surtaxe à l'importation selon le calendrier envisagé.

14. Le contexte économique ayant présidé à l'imposition de la surtaxe à l'importation est décrit dans les documents WT/ACC/BGR/5 et WT/BOP/N/18.

15. En 1996, l'économie bulgare a connu de grandes difficultés, avec une crise grave en matière de change et de banque, un recul brutal de l'activité économique et de la demande de monnaie réelle, un endettement public élevé et une politique budgétaire qui n'était pas viable. L'importance de la crise financière a été reflétée dans les résultats économiques pour 1996: le PIB réel a diminué de 9 pour cent selon les estimations et entre la fin de 1995 et la fin de 1996 il y a eu une dépréciation du lev dont la parité est passée de 1 dollar EU pour 71 leva à 1 dollar EU pour 487 leva; l'inflation sur 12 mois a bondi de 33 à 311 pour cent. La balance des transactions courantes a enregistré un léger excédent (0,4 pour cent du PIB) et la balance commerciale s'est légèrement redressée, mais le volume des exportations et des importations a chuté fortement, en repli de 12 pour cent. La contraction des exportations est attribuée à la faiblesse de la demande étrangère, au problème de la sécheresse dans l'agriculture et à la désorganisation du secteur bancaire et du secteur des entreprises due à la crise financière et économique. Les importations ont diminué essentiellement en raison de la baisse du PIB réel, de la dépréciation réelle du taux de change durant l'année et des difficultés financières dans le secteur de l'énergie.

16. La crise bancaire qui a éclaté au printemps 1996 a porté un coup sévère à l'économie bulgare. En deux vagues, 15 banques qui détenaient 31 pour cent environ des dépôts des ménages autres que ceux détenus par la Caisse nationale d'épargne et 23 pour cent de l'ensemble des dépôts des entreprises ont été mises en tutelle et ont fait l'objet de requêtes en insolvabilité. Au début de 1997, deux banques ont été mises en liquidation. Les sorties de capitaux et les retraits du système bancaire ont entraîné une forte baisse des réserves officielles (à l'exclusion de l'or), qui sont passées de 1,2 milliard de dollars EU à 0,5 milliard, soit l'équivalent d'environ un mois d'importations de biens et de services non facteurs. Malgré ces difficultés, la Bulgarie a continué à assurer le service de sa dette extérieure et un excédent budgétaire primaire (transferts de la Banque nationale de Bulgarie non compris) de plus de 8 pour cent du PIB a été dégagé; toutefois, l'effondrement de la demande réelle de leva (demande en recul de 65 pour cent sur l'année) et la hausse résultante de l'inflation et des taux d'intérêt nominaux ont porté le déficit global à 11 pour cent du PIB, contre moins de 6 pour cent en 1995.

17. La parité du lev a chuté d'un peu moins de 500 leva pour 1 dollar EU à la fin de décembre 1996 à 3 000 leva pour 1 dollar EU à la mi-février 1997, avant de rebondir à 1 500 leva environ pour 1 dollar EU à la mi-mars. Cette dépréciation a eu pour conséquence une accélération de l'inflation et un effondrement du niveau de vie: l'inflation a bondi à 43,8 pour cent en janvier et à 243 pour cent en février - taux mensuel sans précédent depuis que la Bulgarie est engagée dans la transition. Les retraites sont tombées à 5-7 dollars EU par mois et les salaires dans la fonction publique à moins de 10 dollars par mois. Malgré les mesures prises par le gouvernement intérimaire, la situation du point de vue social restait inquiétante.

18. Dans ce contexte, le cadre macro-économique pour 1997 présuppose un retour progressif de la confiance dans un environnement très incertain. Après la forte contraction des échanges commerciaux durant le premier trimestre de 1997, l'application de mesures de stabilisation et de réformes structurelles devrait induire à une croissance modeste des exportations et des importations pour l'ensemble de l'année.

19. Un système de caisse d'émission sera mis en place le 1er juillet 1997. Une nouvelle Loi sur la Banque nationale de Bulgarie (BNB) a été adoptée par le Parlement. Jusqu'au 1er juillet 1997, la BNB fera fonction de caisse d'émission de fait, en maintenant le taux de change au niveau fixé par rapport à l'unité de référence par intervention non stérilisée et en n'accordant pas de prêts au système bancaire ou au gouvernement. Le mark allemand a été choisi comme unité de référence et le taux de change est fixé à 1 000 leva pour 1 DM.

20. Compte tenu du succès des programmes de stabilisation macro-économique du gouvernement, appuyés par le FMI, et du niveau élevé de la dette extérieure (99,1 pour cent du PIB pour 1996) et des paiements au titre du service de la dette (10,8 pour cent du PIB), il est nécessaire de poursuivre l'action en 1997 pour continuer d'assurer normalement les charges du service de la dette. Les paiements au titre de la dette extérieure jusqu'en l'an 2000 restent considérables. Les intérêts versés en 1996 représentaient 5,6 pour cent du PIB.

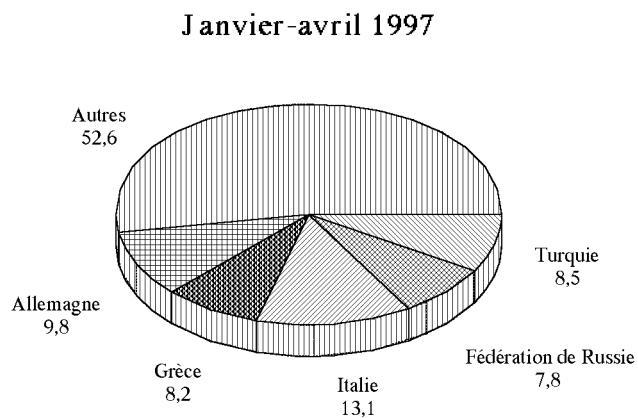
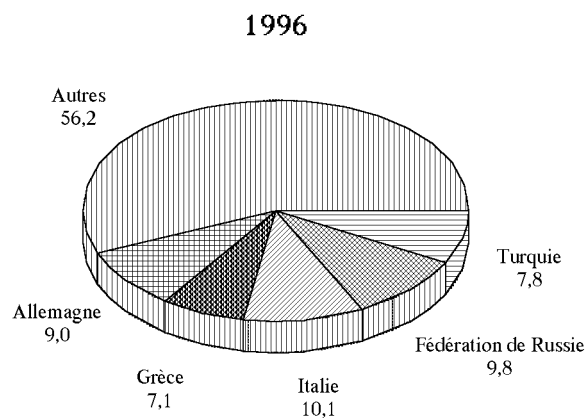
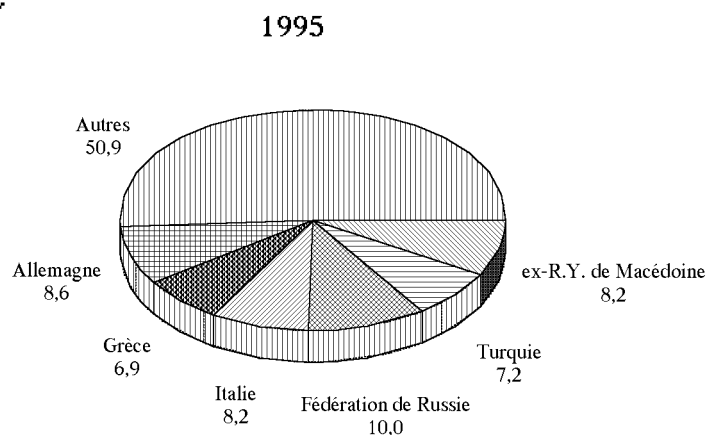
21. A moyen terme, la stratégie fondamentale du gouvernement consiste à encourager la croissance axée sur l'exportation et l'investissement en rétablissant et en maintenant la stabilité financière, en suivant une politique d'austérité budgétaire rigoureuse et en effectuant des ajustements du côté de l'offre. Conformément à cette stratégie il sera mis en place, dans le cadre du système de caisse d'émission, une politique financière et une politique des revenus permettant de préserver la compétitivité au niveau des coûts.

ANNEXE 1

Désignation des produits	Numéro de la position tarifaire
Huiles brutes	ex 2709 00
Gaz naturel	2711 11 00 0
	2711 21 00 0
Energie électrique	2716 00 00 0
Houilles et briquettes	2701
Lignite	2702
Coke et semi-coke de houille, de lignite	2704 00
Combustible nucléaire	ex 2844 20
Minerais de cuivre et leurs concentrés	2603 00 00 0
Aluminium sous forme brute	7601
Pâtes chimiques de bois	4703
	4704
Polychlorure de vinyle	ex 3904
Coton	5201 00
Médicaments	3003
	3004
Sucre de canne brut	ex 1701
Blé	1001
Maïs fourrager	1005 90 00 1
Farine de blé	ex 1101 00 00 0

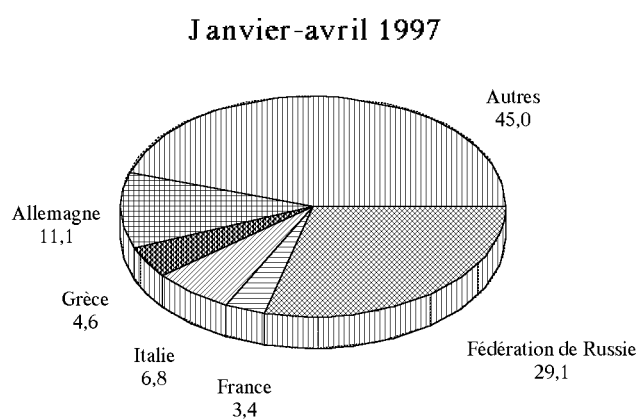
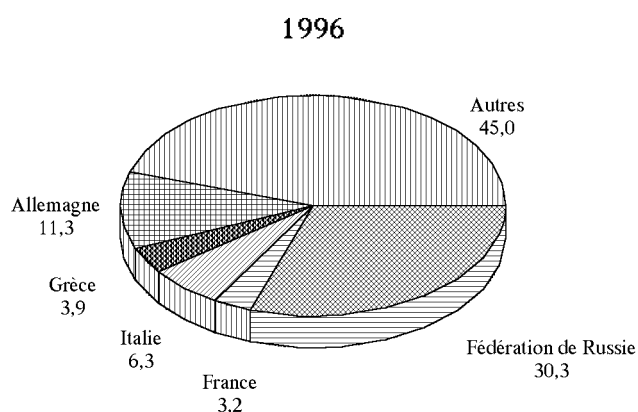
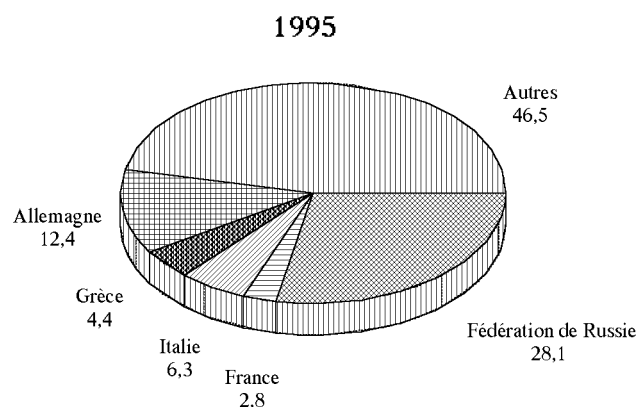
ANNEXE 2

Graphique 1
Part des principaux partenaires commerciaux dans les exportations
de la Bulgarie
(en pourcentage)



Source: Pour 1995 - Institut national de statistique, données définitives; pour 1996/97 - Ministère des finances, données préliminaires.

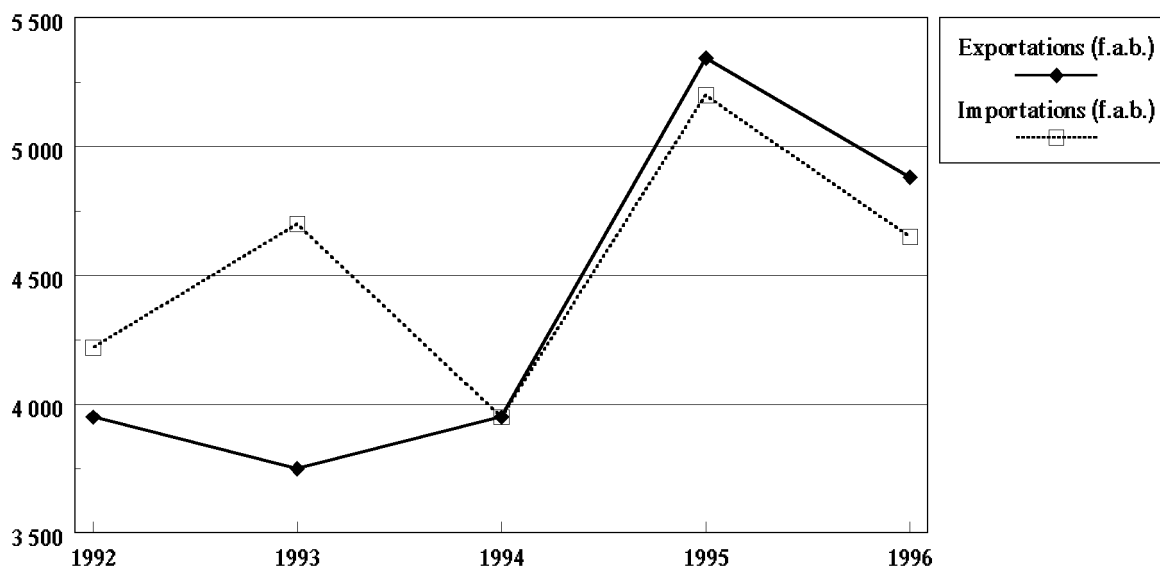
Graphique 2
Part des principaux partenaires commerciaux dans les importations
de la Bulgarie
(en pourcentage)



Source: Pour 1995 - Institut national de statistique, données définitives; pour 1996/97 - Ministère des finances, données préliminaires.

Graphique 3 Exportations et importations, 1992-1996

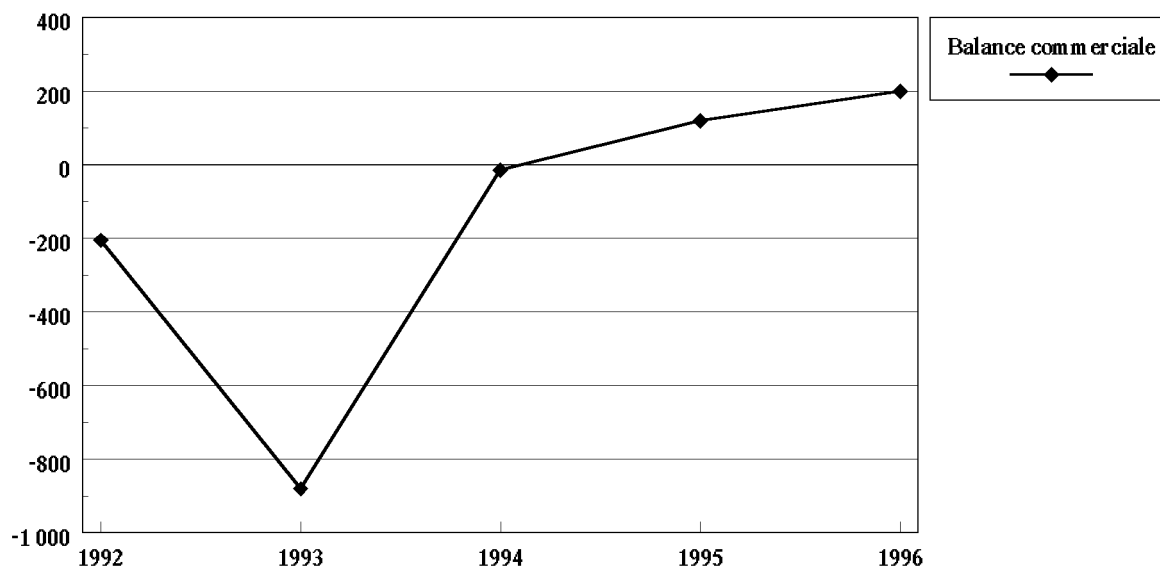
Millions de dollars EU



Source: Pour 1992-1995 - Institut national de statistique, données définitives; pour 1996 - Ministère des finances, données préliminaires.

Graphique 4 Balance commerciale, 1992-1996

Millions de dollars EU



Source: Pour 1992-1995 - Institut national de statistique, données définitives; pour 1996 - Ministère des finances, données préliminaires.

Tableau 1
Commerce extérieur de la Bulgarie, par partenaires commerciaux

IMPORTATIONS

N°	Pays	1995 Millions de dollars EU	1996 Millions de dollars EU	Janv.-avril 1997 Millions de dollars EU	Indice 1996/1995
1.	Pays de l'UE dont:	2 097,8	1 762,2	439,2	84,0%
	Allemagne	697,0	567,3	131,7	81,4%
	Italie	326,6	316,1	80,7	96,8%
	Grèce	248,7	195,4	54,0	78,6%
	France	157,3	162,2	39,8	103,1%
	Autriche	156,9	121,6	30,1	77,5%
	Royaume-Uni	147,4	102,9	33,6	69,8%
	Pays-Bas	111,0	90,6	20,6	81,6%
2.	Pays de l'AELE	104,8	85,3	21,3	81,4%
3.	Autres pays de l'OCDE dont:	311,6	272,2	77,3	87,4%
	Etats-Unis	119,1	110,4	33,6	92,8%
	Turquie	99,8	95,6	30,4	95,8%
4.	Pays des Balkans	244,7	162,9	26,1	66,6%
5.	Pays de l'ALEEC	178,1	158,9	47,8	89,2%
6.	Pays de l'ex-URSS dont:	1 869,2	1 694,2	388,8	951,5%
	Russie	1 583,9	1 526,2	344,8	96,4%
	Ukraine	188,1	118,7	31,7	63,1%
7.	Autres pays	832,3	905,2	185,4	108,8%
	TOTAL DES IMPORTATIONS (c.a.f.)	5 638,5	5 040,9	1 186,7	89,4%

EXPORTATIONS

N°	Pays	1995 Millions de dollars EU	1996 Millions de dollars EU	Janv.-avril 1997 Millions de dollars EU	Indice 1996/1995
1.	Pays de l'UE dont:	2 012,0	1 909,2	694,8	94,9%
	Italie	436,0	491,7	204,7	112,8%
	Allemagne	457,8	441,0	151,9	96,3%
	Grèce	367,7	347,2	128,4	94,4%
	Royaume-Uni	167,2	140,7	32,9	84,2%
	France	152,9	127,3	39,0	83,3%
	Espagne	133,8	111,3	39,9	83,2%
	Pays-Bas	102,5	79,6	20,6	77,6%
2.	Pays de l'AELE	82,6	49,4	12,3	59,8%
3.	Autres pays de l'OCDE dont:	592,3	552,2	208,8	93,2%
	Turquie	385,1	383,1	132,7	99,5%
	Etats-Unis	162,3	112,4	34,1	69,3%
4.	Pays des Balkans dont:	692,8	512,9	92,0	74,0%
	Yougoslavie	85,5	231,0	31,7	270,3%
	Ex-RY de Macédoine	436,2	148,1	26,1	34,0%
	Roumanie	95,6	75,3	17,5	78,8%
5.	Pays de l'ALEEC	97,3	94,7	35,1	97,3%
6.	Pays de l'ex-URSS dont:	922,8	948,2	277,2	102,8%
	Russie	536,1	479,2	121,2	89,4%
	Ukraine	190,7	166,1	48,7	87,1%
	Moldova	43,1	90,6	24,1	210,3%
	Géorgie	0,0	78,6	44,6	0,0%
7.	Autres pays dont:	945,7	814,8	237,3	86,2%
	République arabe syrienne	69,9	74,0	s.o.	105,8%
	TOTAL DES EXPORTATIONS (f.a.b.)	5 345,4	4 881,4	1 557,5	91,3%

Source: Pour 1995 - Institut national de statistique, données définitives.
Pour 1996 et 1997 - Ministère des finances, données préliminaires.

Tableau 2

Bulgarie - Importations par grandes catégories, 1995-1996

Groupes de produits	1995 (%)	1996 (%)
Biens de consommation	12,6	9,9
Matières premières	39,0	35,1
Biens d'équipement	19,7	17,5
Combustibles minéraux, huiles et électricité	28,8	36,3
Total	100	100

Source: Pour 1995 - Institut national de statistique, données définitives.
Pour 1996 - Ministère des finances, données préliminaires.

Tableau 3

Bulgarie - Structure des échanges, 1995-1996

EXPORTATIONS

Groupes de produits	1995 (%)	1996 (%)
1. Produits chimiques, matières plastiques et caoutchouc	18,4	20,0
2. Produits du règne animal et du règne végétal, produits alimentaires, boissons et tabacs	21,9	18,7
3. Métaux communs et ouvrages en ces métaux	19,6	17,7
4. Textiles et cuirs, vêtements, chaussures, meubles et autres biens de consommation industriels	12,8	14,7
5. Machines, matériel de transport, instruments et appareils	14,1	15,2
6. Produits minéraux et combustibles	8,3	9,1
7. Bois, papier, produits en faïence et en verre	4,8	4,6
Total	100	100

IMPORTATIONS

Groupes de produits	1995 (%)	1996 (%)
1. Produits minéraux et combustibles	31,5	39,2
2. Machines, matériel de transport, instruments et appareils	22,3	19,5
3. Produits chimiques, matières plastiques et caoutchouc	14,2	12,5
4. Textiles et cuirs, vêtements, chaussures, meubles et autres biens de consommation industriels	11,4	11,7
5. Produits du règne animal et du règne végétal, produits alimentaires, boissons et tabacs	8,1	7,3
6. Métaux communs et ouvrages en ces métaux	7,0	5,3
7. Bois, papier, produits en faïence et en verre	5,4	4,4
Total	100	100

Source: Pour 1995 - Institut national de statistique, données définitives.
Pour 1996 - Ministère des finances, données préliminaires.

ANNEXE 3

Tableau 1
Bulgarie - Balance des paiements, 1996-1997

	1996					1997
	1er trimestre	2ème trimestre	3ème trimestre	4ème trimestre	Total	1er trimestre
Balance des transactions courantes¹	-175,3	54,4	152,5	9,3	40,8	224,2
Balance commerciale, nette ^{2, 13}	-32,8	74,8	137,4	28,6	208,0	355,2
Crédit	1 191,6	1 222,2	1 221,4	1 246,2	4 881,4	1 180,8
Débit	-1 224,4	-1 147,4	-1 084,0	-1 217,6	-4 673,4	-825,6
Balance des services, nette ³	-23,5	-23,7	163,6	7,1	123,5	-29,8
Crédit	268,1	276,6	471,5	349,2	1 365,5	237,6
Débit	-291,6	-300,3	-307,9	-342,1	-1 241,9	-267,4
Recettes, nettes ⁴	-166,2	-27,6	-165,0	-36,3	-395,1	-137,4
Crédit	54,6	26,9	58,9	40,5	181,0	66,0
Débit	-220,8	-54,6	-223,9	-76,9	-576,1	-203,4
Transferts courants, nets	47,1	30,8	16,5	9,9	104,4	36,2
Crédit	73,2	56,5	53,8	48,2	231,8	54,7
Débit ⁵	-26,1	-25,7	-37,3	-38,4	-127,4	-18,5
Balance des opérations en capital et des opérations financières^{1, 6}	217,1	-119,5	39,4	-43,5	93,6	-92,2
Opérations en capital	0,0	0,0	65,9	0,0	65,9	0,0
Transferts de capitaux, nets	0,0	0,0	65,9	0,0	65,9	0,0
Opérations financières	217,1	-119,5	-26,5	-43,5	27,6	-92,2
Investissements directs	76,4	12,4	10,2	40,8	139,8	40,4
A l'étranger	21,7	-0,9	-0,5	-0,3	19,9	0,0
Dans le pays déclarant ⁷	54,8	13,3	10,7	41,1	119,9	40,5
Investissements de portefeuille	-37,2	-21,6	-121,2	11,4	-168,6	20,5
Avoirs	-12,4	-31,7	-23,0	20,8	-46,3	-4,7
Engagements	-24,8	10,1	-98,2	-9,4	-122,3	25,2
Autres investissements	-414,1	-179,9	-17,7	-83,0	-694,8	-118,0
Avoirs	-325,5	-166,0	-94,5	-65,7	-651,7	-64,9
Crédits commerciaux, nets			-0,1	-0,9	-1,0	-0,1
Prêts ⁸	89,3	78,6	90,9	80,4	339,2	90,5
Numéraire et dépôts ⁹	18,9	135,1	-62,6	18,1	109,5	-96,0
Autres avoirs ¹⁰	-433,7	-379,7	-122,8	-163,2	-1 099,4	-59,3
Engagements	-88,6	-14,0	76,8	-17,3	-43,1	-53,1
Crédits commerciaux, nets			0,6	-0,3	0,2	0,9
Emprunts	-129,5	-109,3	42,4	-1,2	-197,5	-68,6
Numéraire et dépôts	10,5	21,1	12,3	4,9	48,8	-2,9
Autres engagements ^{11, 12}	30,4	74,3	21,5	-20,7	105,4	17,5
Réserves (le signe - indique une hausse)	592,0	69,6	102,3	-12,7	751,2	-35,1
Or monétaire	0,0	0,0	0,0	0,0	0,0	0,0
Droits de tirage spéciaux	24,3	-8,3	4,7	-2,9	17,8	1,8
Position de réserve vis-à-vis du Fonds	0,0	0,0	0,0	0,0	0,0	0,0
Devises	567,7	77,9	97,6	-9,8	733,4	-36,9
Net erreurs et omissions	-41,7	65,1	-191,9	34,2	-134,4	-132,0

Tableau 1 (à suivre)

- * Conformément à la cinquième édition du Manuel de la balance des paiements du FMI.
- 1 Les données pour 1996 sont préliminaires.
- 2 Données douanières fournies par le Centre de calcul du Ministère des finances.
- 3 Y compris transport, voyages et autres services.
- 4 Les données pour le tourisme sont fournies par l'Institut national de statistique et estimées par la Banque nationale de Bulgarie. Intérêts effectivement perçus, depuis 1996 - intérêts exigibles. Les paiements au titre des intérêts sont sur une base exigible. Depuis le troisième trimestre 1996, y compris la rémunération des salariés.
- 5 Y compris les données fournies par l'Agence pour l'aide internationale et la Croix Rouge bulgare.
- 6 Pour les avoirs, le signe - indique une hausse et un chiffre positif indique une baisse.
- 7 Les données sur l'investissement direct en Bulgarie sont fournies par le Ministère des finances et l'Agence pour la privatisation.
- 8 Y compris les fournitures de gaz dans le cadre de l'Accord de Yambourg.
- 9 Y compris les dépôts des banques détenus dans les banques non résidentes.
- 10 Y compris la variation des dépôts des ménages résidents et des sociétés privées et autres avoirs à court terme.
- 11 Y compris les remboursements au titre du compte de compensation aux anciens pays du CAEM.
- 12 Y compris les échéances reportées et les arriérés.
- 13 Chiffres du solde d'exécution fournis par les banques commerciales:

Balance commerciale, nette	-172,2	-0,1	104,8	155,3	87,9	151,7
Crédit	1 433,6	1 301,1	1 039,6	978,5	4 752,7	866,1
Débit	1 605,8	-1 301,2	-934,8	-823,1	-4 664,9	-714,5

Source: Banque nationale de Bulgarie.